



Kvartalsrapport 1 januari – 31 mars 2015

- Nettoomsättningen uppgick till 1,7MSEK (1,4)
 - Rörelseresultatet blev -1,8 MSEK (-1,7)
 - Rörelsemarginalen blev -106% (123,5%)
- Periodens resultat efter skatt uppgick till -1,8 MSEK (-1,7)
 - Resultat per aktie efter skatt blev negativt (neg)
- Kassaflöden från den löpande verksamheten -1,7 MSEK (0,5)

Dentwares verksamhet är inriktad på det dentalprotetiska området, vilket innebär framställning av individanpassade kronor samt tand- eller implantatstödda broar och överkonstruktioner. I produktionen används 3Dskrivarteknologi som är snabbare, billigare och mer miljövänlig i jämförelse med de traditionella tillverkningsmetoderna. Dentware Scandinavia AB arbetar aktivt med att utveckla nya metoder och tekniker i produktionen, vilket medfört att företaget idag innehar två patent. Företaget är beläget i Kristianstad.

Dentware Scandinavia AB hade den 31 mars 2015 488 aktieägare som tillsammans hade ett innehav av 9 557 227st aktier i bolaget, innan emissionen blivit registrerad.

www.dentware.se

VD kommentar

Jag vill först och främst hälsa alla nya aktieägare välkomna och passa på att tacka både befintliga och nytillkomna aktieägare som tecknade aktier under den nyligen avslutade emissionen.

Emissionen var den största händelsen under Q1 kvartal och blev mycket lyckad med över 600% i överteckning. Det känns otroligt tacksamt och inspirerande att få denna support och ert förtroende som vi nu ska fokusera på att leva upp till. Med det kapital vi tillförs ska vi bland annat kunna öka försäljningsresurserna och marknadsföra Dentware även utomlands. Detta utgör grunden för fortsatt tillväxt och lönsamhet.

Frankrike har kommit till som en ny marknad för oss under kvartalet genom det distributionsavtal som ingicks i början på mars. Vi jobbar intensivt vidare med att komma in på andra europeiska marknader.

Dentware har under kvartalet sett en kraftig ökning av orderingången. Försäljningen har ökat med nästan 30 % jämfört med föregående år. Vi har rekryterat ny personal som förstärker våra resurser både försäljnings- och kompetensmässigt.

Ett annat viktigt segment för oss är produktutveckling. Detta för att fortsatt vinna våra befintliga kunders förtroende och även attrahera nya kunder. Under kvartalet har vi därför satt av ytterligare resurser inom bolaget som enbart fokuserar på produktutveckling för framtida bruk.

Med friskt kapital, nya marknader, medarbetare och generellt positiv anda, står vi redo för -, och ser fram emot -, kommande kvartal. Vi tackar för ert förtroende och ser fram emot att få dela vår spännande resa med er.

Per H. Dybwad

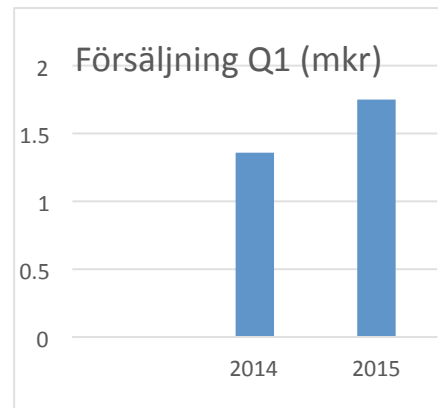
VD

Marknad och försäljning

Nettoomsättningen Q1 2015 landade på lite drygt 1,7 MSEK jämfört med knappt 1,4 MSEK för Q1 2014.

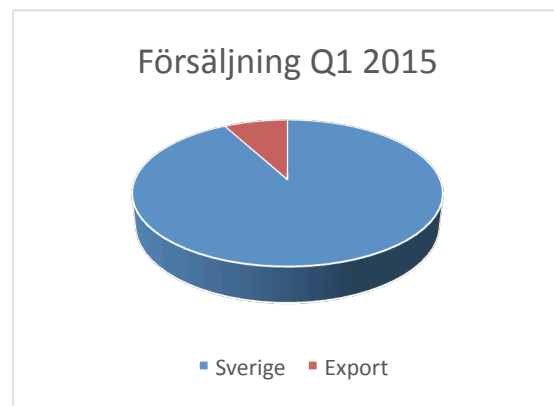
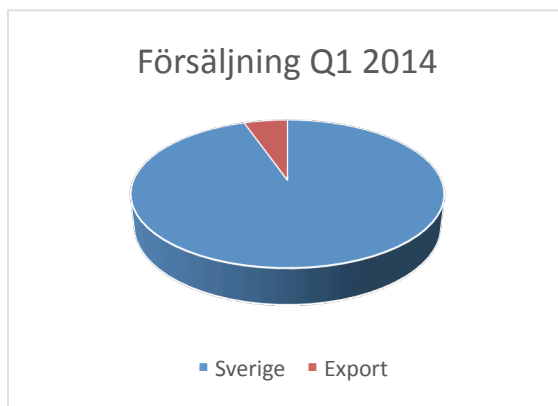
Orderingången för implantatbroar har ökat med 37% under Q1 2015 jämfört med samma period 2014.

Den svenska marknaden står för 92,8% av den totala försäljningen under Q1 2015, att jämföra med 94,6% under samma period 2014. I takt med att befintliga samt nyttillkommande exportmarknader ökar sina volymer, kommer den svenska andelen av den totala försäljningen att sjunka. I mars 2015 anställdes en utesäljare med i första hand fokus på försäljning inom Sverige.



Distributionsavtal med aktör i Frankrike är undertecknat och målsättningen är en igångsättning under första halvan av Q2 2015.

Den övergripande målsättningen under 2015 är dels att öka försäljningen ytterligare i Sverige men även kunna skriva avtal och komma igång i fler länder inom Europa. Diskussioner pågår med ett flertal aktuella aktörer.



Under året planerar vi ett antal marknadsaktiviteter där Dentware kommer att agera publikt. Vi kommer att i god tid innan offentliggöra när, var och hur. Våra samarbetspartners har också planlagda aktiviteter i Sverige och utomlands under 2015.

Nära samarbeten med våra kunder gör oss lyhörda för marknadens behov och krav och vi räknar med att kunna släppa ett par produktnyheter under året.

Vår största ambition är att förbli det självklara valet för våra kunder.

Dentware är och förblir: ***Enkelhet – Precision – Prisvärdhet***



Produktion och utveckling

Fokus inom produktion och utveckling har under kvartalet varit fortsatt processoptimering, vidareutbildning av produktionspersonalen samt kvalitetssäkring.

Vi har gjort stora framsteg och kommer att fortsätta lägga fokus på utveckling av produkter och optimering av processer.

Ekonomi

Första kvartalet 2015 har omsättningen ökat med 28,5% jämfört med samma kvartal 2014.

Bruttovinsten har ökat med 18,5% jämfört med samma kvartal 2014.

Bruttomarginalen har sjunkit från 83,0% till 76,6%. Vi har tecknat volymavtal, som ger lägre bruttomarginal per beställning, med en kund som står för en stor del av försäljningen i kvartal 1.

Nyemissionen som avslutades i mars har bokförts, men inte betalats in i första kvartalet och ligger därmed som en fordran. I samband med emissionen kvittades bolagets skuld till JHS Konsult AB och detta minskade våra kortfristiga skulder. Den fullständiga effekten av emissionen kommer vi se under Q2 2015.

Investeringar som gjordes efter emissionen i Q2 2014 ger högre avskrivningar än under Q1 2014.

Leasingkostnaderna för maskinerna har under Q1 2015 sjunkit med anledning av att leasingavtal förnyats. Även under Q2 kommer vi se en sänkning av leasingkostnaderna i samband med ytterligare förnyelse av leasingavtal. Vår vision är att lösa ut de nuvarande leasingavtalen under de kommande 2 åren.

Ökningen i personalkostnader beror på den årliga lönerevisionen samt nyanställning av en säljare och utökad personalstyrka i produktionen med 30%.

Tidpunkt för nästa rapportering är den 11 augusti 2015.

Rapporten har inte varit föremål för granskning av revisorerna.

Resultaträkning i sammandrag

Belopp uttrycks i tusentals kronor	Q1, 2015	Q1, 2014
RÖRELSENS INTÄKTER		
Summa nettoomsättning	1 746	1 359
Summa övriga rörelseintäkter	3	0
SUMMA RÖRELSENS INTÄKTER	1 749	1 359
RÖRELSENS KOSTNADER		
Summa råvaror och förnödenheter	-412	-231
BRUTTOVINST	1 337	1 128
Summa övriga externa kostnader	-1 254	-1 322
Summa personalkostnader	-1 308	-1 064
Summa avskrivningar	-609	-416
Summa övriga rörelsekostnader	-24	-4
RÖRELSERESULTAT	-1 858	-1 678
Summa finansiella poster	-32	-4
RESULTAT EFTER FINANSIELLA POSTER	-1 890	-1 682
BERÄKNAT RESULTAT	-1 890	-1 682

Balansräkning i sammandrag

Belopp uttrycks i tusental

	Q1 2015	Q1 2014	Helår 2014
TILLGÅNGAR			
Tecknat ej inbetalt kapital	5 083	0	0
Anläggningstillgångar			
Summa immateriella anläggningstillgångar	10 995	12 624	11 402
Summa materiella anläggningstillgångar	3 272	102	3 450
Summa finansiella anläggningstillgångar	5 191	0	5 191
Summa anläggningstillgångar	19 458	12 726	20 043
Omsättningstillgångar			
Summa varulager	240	0	310
Summa kortfristiga fordringar	965	630	722
Summa kassa och bank	144	71	1 149
Summa omsättningstillgångar	1 349	701	2 181
SUMMA TILLGÅNGAR	25 890	13 427	22 224
EGET KAPITAL, AVSÄTTNINGAR OCH SKULDER			
Summa eget kapital *	22 208	9 606	18 194
Summa långfristiga skulder	901	0	989
Summa kortfristiga skulder	2 781	3 821	3 041
SUMMA EGET KAPITAL, AVSÄTTNINGAR OCH SKULDER	25 890	13 427	22 224

* Samtliga emissionskostnader är ännu inte kända för bolaget, varför posten eget kapital kan komma att minska något i kvartal 2.

NYCKELTAL	Q1, 2015	Q1, 2014
RESULTAT PER AKTIE	Neg	Neg
BRUTTOMARGINAL	76%	83%
RÖRELSEMARGINAL	-106%	-123,5%
SOLIDITET %	86,5%	71,5%

KASSAFLÖDESANALYS (Tkr)

KASSAFLÖDESANALYS (Tkr)

	Q1 2015	Q1 2014
Den löpande verksamheten		
Rörelseresultat	-1 858	-1 678
Justeringar för poster som inte ingår i kassaflödet:		
Avskrivningar enligt plan	609	416
Räntekostnader	-32	-4
Skattekostnad		
Kassaflöde från den löpande verksamheten före förändringar av rörelsekapital	-1 281	-1 266
Förändring av rörelsekapital		
Ökning (-) resp minskning (+) av varulager	70	0
Ökning (-) resp minskning (+) av rörelsefordringar	-244	-60
Ökning (+) resp minskning (-) av rörelseskulder	-260	782
Kassaflöde från den löpande verksamheten	-1 715	-545
Investeringsverksamheten		
Investeringar inventarier	- 24	0
Kassaflöde från investeringsverksamheten	-24	0
Finansieringsverksamheten		
Kvittningsemission efter emissionskostnader	821	450
Amortering av krediter	-87	0
Kassaflöde från finansieringsverksamheten	734	450
Ökning/minskning av likvida medel	-1 005	-95
Likvida medel vid kvartalets början	1 149	166
Likvida medel vid kvartalets slut	144	71